

## CATEGORÍAS DE DESEMPEÑO


Su categoría de Desempeño 2018 para educación media es :

ALTO
MEDIO
MEDIO / BAJO
INSUFICIENTE

### Categoría de Desempeño Alto

Esta categoría agrupa establecimientos cuyos estudiantes obtienen que **sobresalen respecto de lo esperado**, considerando siempre el contexto social de los estudiantes del establecimiento.

Nota: La Categoría de Desempeño 2018 utiliza datos hasta 2017.

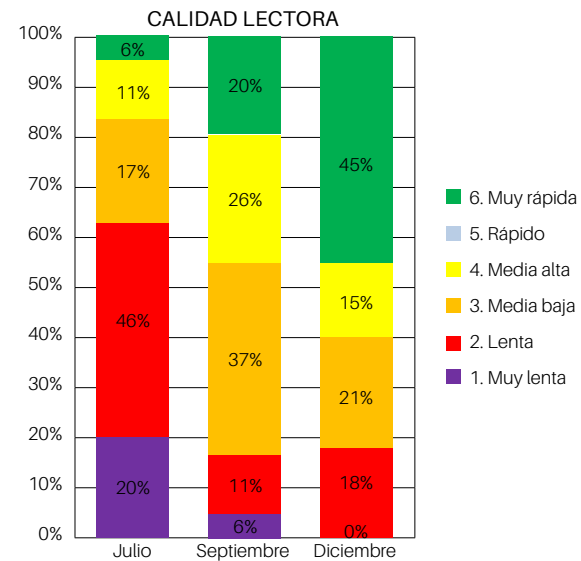
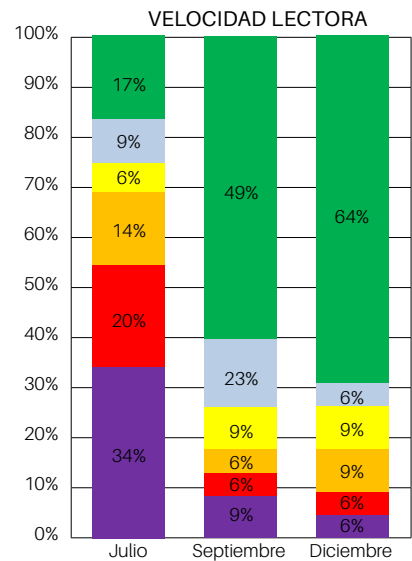


## RESULTADOS PRIMERO BÁSICO COMPRENSIÓN LECTORA

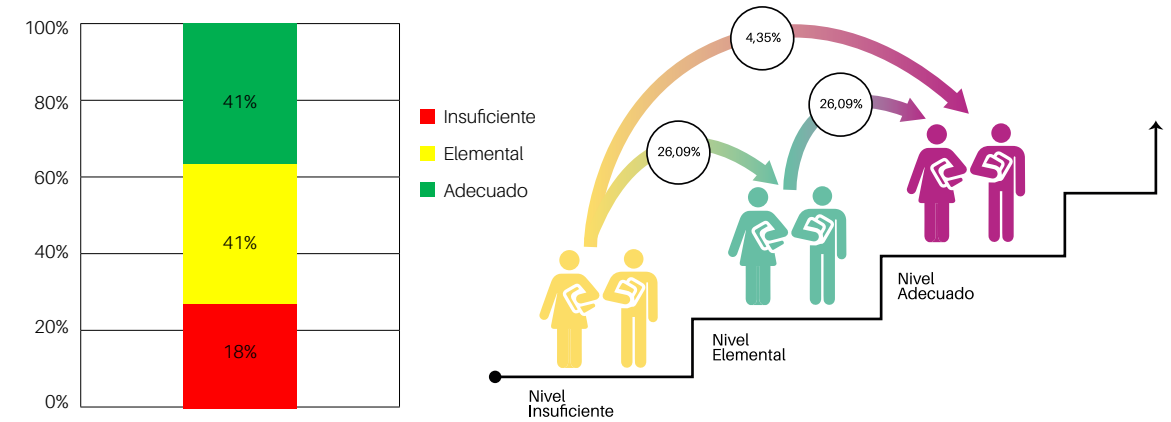
N° EVALUACIÓN	LETRA(S) A EVALUAR	% LOGRO
1	VOCALES	100
2	M, S, L, P	91
3	D, N, H,C,T,F	63
4	Q, R, G, Z	71
5	COMPRESIÓN DE LECTURA	93
6	COMPRESIÓN DE LECTURA	94



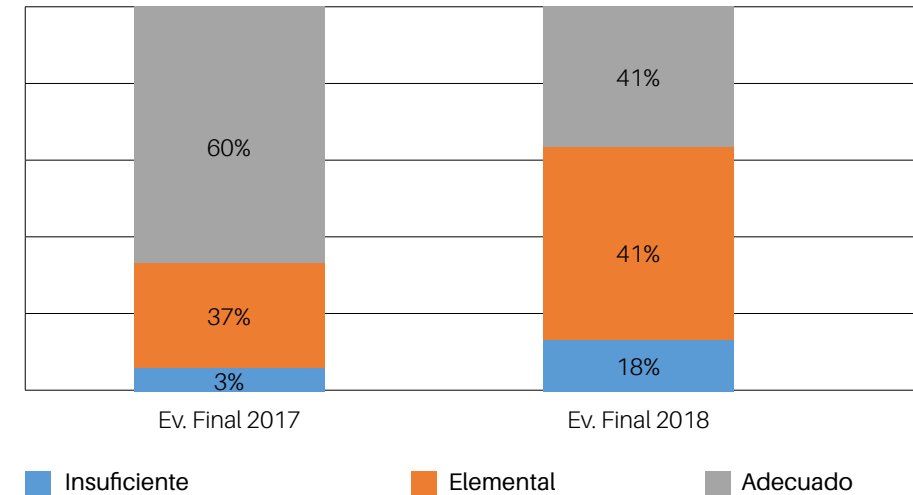
## RESULTADOS PRIMERO BÁSICO DOMINIO LECTOR



## RESULTADOS SEGUNDO BÁSICO EVALUACIÓN PROGRESIVA



## COMPARATIVO 2017-2018



## RESULTADOS SIMCE 4<sup>TO</sup> BÁSICO

	Escuela Poniente 2015	LBT 2016	LBT 2017	Promedio Nacional 2017
Lectura	235	255	264	269
Matemática	230	270	278	261

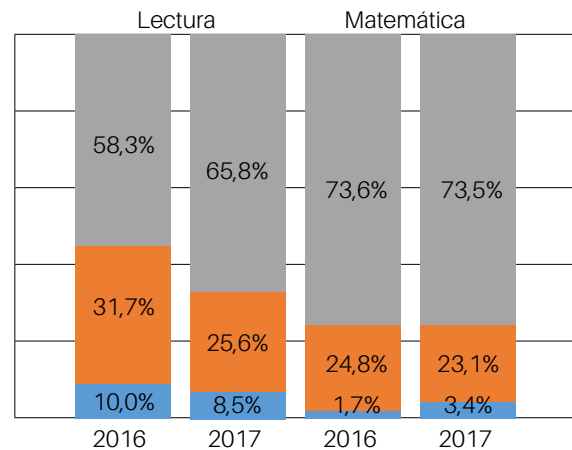
	Lenguaje	Matemática
Insuficiente	39,4	30,3
Elemental	24,2	33,3
Adecuado	36,4	36,4

## RESULTADOS SIMCE 8<sup>VO</sup> BÁSICO

	2015	2017	X Nacional
Lectura	288	271	245
Matemática	314	305	261
Ciencias Naturales	317	294	258

## RESULTADOS SIMCE 2<sup>DO</sup> MEDIO PUNTAJES

	2016	2017	Promedio Nacional
COMPRESIÓN LECTORA	300	306	263
MATEMÁTICA	340	341	283
HISTORIA Y GEOGRAFÍA	307	318	262



■ Insuficiente ■ Elemental ■ Adecuado

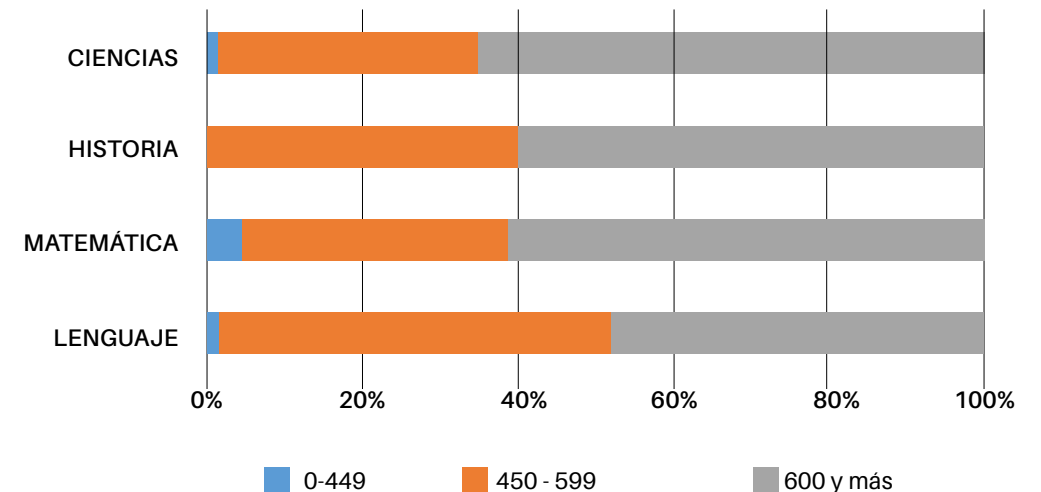
## RESULTADOS GENERACIÓN 2018 PROMEDIO DE PUNTAJES

Promedio PSU lenguaje	606,1
Promedio PSU matemática	612,5
Promedio lg-mt	609,9
Promedio PSU historia	629,3
Promedio PSU ciencias	611,0

Los 20 mejores colegios municipales  
El Liceo Camilo de Córdova, de Renca, cayó del lugar 18 al 71 dentro de su grupo.

Colegio	Comuna	Promedio PSU	Promedio LG-MT	Promedio PSU Ciencias
Liceo Augusto D'Hannar	Ruñca	690,7	75	53
Liceo Bicent. de Temuco	Temuco	655,4	49	67
Liceo Bicent. San Pedro de Puerro Alto	Puerto Alto	653,9	54	80
Instituto Nacional	Santiago	647,1	75	542
Liceo Carmelo Concha de Pral	Puñavonca	646,8	82	380
Liceo República de Salta	Ruñca	646,8	84	107
Liceo Nacional de Maipo	Maipo	637,7	202	273
Liceo Bicent. de Conchal	Conchal	631	204	74
Liceo Bicent. de Huelmo de Maipo	Maipo	608,9	210	150
<b>Liceo Bicent. Ma. Soledad Meléndez M. Talagante</b>	<b>Talagante</b>	<b>608,9</b>	<b>214</b>	<b>116</b>
Liceo Santa María de Las Condes	Las Condes	605,6	235	26
Liceo Bicent. Zapallar de Cancas	Cancas	602,9	246	186
Liceo Santa Francis	Ruñca	602,8	245	39
Liceo Américo Lillo	Villena	600,7	201	95
Liceo Juan Cova	Santiago	580,9	204	447

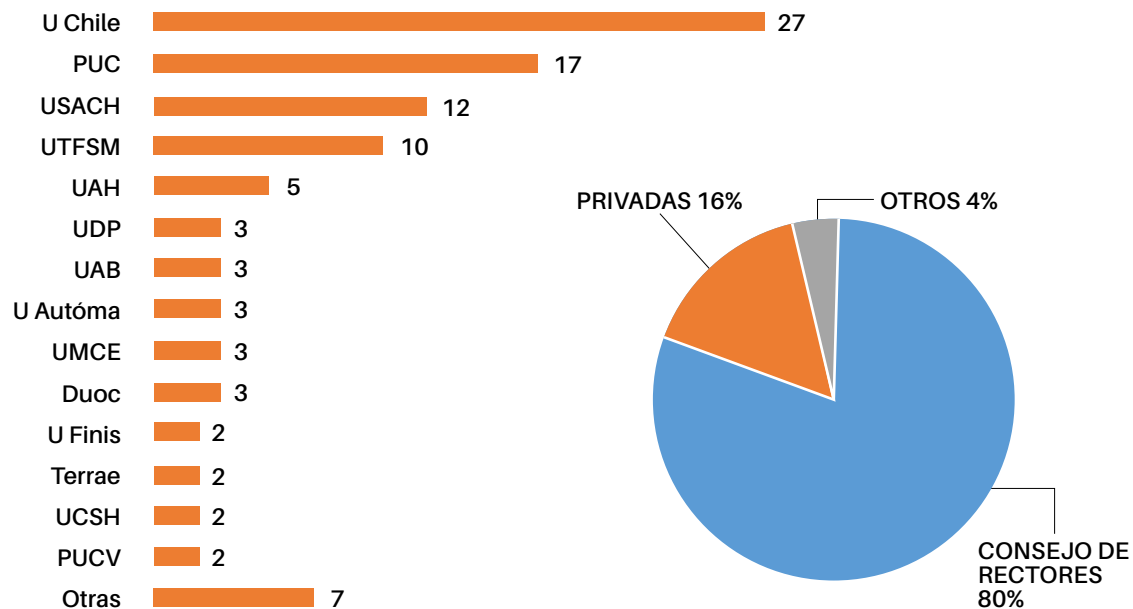
## DISTRIBUCIÓN DE PUNTAJES





## CONTINUIDAD DE ESTUDIOS

DATOS	2015	2016	2017	2018
Continúan	88,41%	86,21%	86,42%	84,48%
Preuniversitarios / otros	11,59%	11,49%	11,11%	9,48%
Sin información	0,00%	2,30%	2,47%	6,03%



Resultados generaciones anteriores

Datos	2015	2016	2017
Consejo de Rectores	72,13%	77%	65,71%
Privadas	19,57%	19%	21,43%
Institutos Profesionales	8,20%	4%	12,86%

## PROGRAMA FORMATIVO

El programa tiene como propósito **acompañar a los estudiantes**, en sus distintas **etapas de crecimiento**, en la construcción de su proyecto de vida y la vinculación con los sellos institucionales:

- **Hito 4º Básico:**  
Participaron. Se realiza en el sector del Cajón del Maipo, Siendo esta su primera versión
- **Hito 7ºs Básicos:**  
Participaron 125 estudiantes y sus familias, quienes construyeron sus sueños de cara al 4º medio y recibieron su insignia institucional. Total de participantes 380 personas.
- **Hito 8ºs Básicos:**  
Participaron 113 estudiantes que, durante una semana, visitaron la octava región con centro en la ciudad de Lota.
- **Hito 2ºs Medios:**  
Participaron 119 estudiantes, quienes por dos días vivieron la experiencia de la montaña, en el santuario de la naturaleza "El Morado".
- **Hito 4ºs Medios:**  
Participaron 115 estudiantes que durante dos días reflexionaron respecto del cierre del proceso formativo LBT, en la Hacienda Picarquín de la séptima región.





## ACTIVIDADES FAMILIARES Y CULTURALES

### VINCULACIÓN CON PADRES Y APODERADOS

Cinco talleres para padres en las reuniones de apoderados, los que resultan ser bien evaluados en las conclusiones obtenidas de la evaluación final realizada en el último taller.

Cuatro charlas para padres en la casa de la cultura, temas tratados:

- “Guía para padres hiperconectados”
- “Padres y formación solidaria de los Hijos”
- “Abuso en el consumo de drogas: Estrategias de prevención”
- “El rol de los padres y cuidadores en la educación sexual de niños y niñas” 675 asistentes en el total de las cuatro charlas

Charla Magistral del doctor Ricardo Capponi dentro del itinerario de formación del plan de sexualidad, afectividad e inteligencia emocional



Día de la Madre



Día del Padre



Desfile 21 de Mayo



Día de la Chilenidad

## BENEFICIOS ESTUDIANTILES

### ACOMPAÑAMIENTO VOCACIONAL

Este programa tiene como propósito responder a las necesidades que surgen del desafío de nuestros estudiantes, por **continuar estudios en la educación superior.**

- 3 visitas a ferias vocacionales (U. de Chile, Feria Estación Mapocho, Feria Novatos PUC)
- Feria Vocacional en el Liceo participantes desde 1<sup>er</sup> a 4<sup>to</sup> medio participación 8 instituciones
- Acompañamiento en procesos de postulación a ingresos especiales de estudiantes
- 8 charlas vocacionales sobre temas relevantes al proceso vocacional
- Acompañamiento en proceso de postulación y selección
- 2 visitas a universidades (Usach, PUC)
- 201 Entrevistas individuales y/o apoderados
- Test a 240 alumnos

### BUENA CONVIVENCIA Y VIDA SALUDABLE

- Intervención en los niveles de 1° a 6° básico con la participación de 214 estudiantes. Cada curso realizó dos talleres enfocados en el fortalecimiento de la convivencia escolar.
- Intervención en 8° básico la que consta de cuatro talleres para fortalecer la convivencia escolar
- Taller de vida saludable (profesionales de Nestlé) de 1° a 6° Básico.
- Participación de 900 estudiantes en la actividad de celebración del día mundial de la actividad física.
- 3 Charlas de nutricionista sobre alimentación saludable para sexto básico.



Encuentro Ex Alumnos



Feria Postulación 2018



Feria Postulación 2018



## LOGROS ARTÍSTICOS Y DEPORTIVOS



Campeones regionales IND -2018, sub 17 - varones



Viaje a Colombia de la Estudiantina



Primer lugar olimpiadas varones



Viaje a Colombia de la Estudiantina



Musical Mary Popin



Robótica, Campeones regionales de LEGO

## FINANZAS 2018

### MATRÍCULA 2018

CURSOS	MATRÍCULA 2018
1°EGB (1)	36
2°EGB (1)	36
3°EGB (1)	36
4°EGB (1)	36
5°EGB (1)	36
6°EGB (1)	36
7°EGB (3)	127
8°EGB (3)	125
1°MEDIO (3)	130
2°MEDIO (3)	124
3°MEDIO (3)	119
4°MEDIO (3)	116
<b>24 CURSOS</b>	<b>957</b>
HOMBRES	MUJERES
431 (45%)	526 (55%)

### PROGRAMA DE INTEGRACIÓN ESCOLAR PIE

#### GASTOS 2018

INGRESOS	MONTO
Subvención regular	131.632.495
Reintegros	5.530.602
<b>TOTAL</b>	<b>137.163.907</b>

EGRESOS	MONTO
Remuneraciones	69.542.987
Otros gastos	4.334.698
<b>TOTAL</b>	<b>73.877.685</b>

<b>SALDO</b>	<b>63.285.412</b>
--------------	-------------------

### EJERCICIO ANUAL 2018

INGRESOS	Monto\$	GASTOS	MONTO EN \$
Subvención regular	954.084.102	Recursos Humanos: remuneraciones, aporte patronal, indemnizaciones, bonificaciones	1.144.813.368
Devoluciones y reintegros	54.771.552	Otros gastos: caja chica, alimentación, consumos básicos, seguros, capacitación	87.271.785
otros	311.908.292	Gastos de funcionamiento: buses, aseo, vigilancia, vestuario	33.746.048
<b>TOTAL</b>	<b>1.320.763.946</b>	<b>TOTAL</b>	<b>1.232.085.153</b>
<b>SALDO</b>		<b>\$88.678.793</b>	

### SUBVENCIÓN ESCOLAR PREFERENCIAL (SEP)

#### INGRESOS 2018

CATEGORÍA	MONTO
Subvención	263.818.511
<b>TOTAL</b>	<b>263.818.511</b>

#### GASTOS 2018

CATEGORÍA	MONTO
Remuneraciones	71.105.339 (27%)
Otros gastos	177.890.395 (67%)
<b>TOTAL</b>	<b>248.995.734</b>
<b>SALDO</b>	<b>\$14.822.777 (6%)</b>

### PROGRAMA RETENCIÓN ESCOLAR

INGRESOS	MONTO
Subvención regular	10.127.415
<b>TOTAL</b>	<b>10.127.415</b>

EGRESOS	MONTO
Remuneraciones	2.985.345
Otros	2.249.600
<b>TOTAL</b>	<b>5.234.945</b>

<b>SALDO</b>	<b>4.892.470</b>
--------------	------------------

### PROGRAMA FORTALECIMIENTO EP (FAEP)

INGRESOS	MONTO
Subvención FAEP	98.800.000
<b>TOTAL</b>	<b>98.800.000</b>

EGRESOS	MONTO
Financiamiento proyectos	30.000.000
Transporte escolar	32.800.000
Infraestructura	36.000.000

# MEJORAS EN INFRAESTRUCTURA

PROGRAMA FORTALECIMIENTO EP (FAEP)

EGRESOS	MONTO
Infraestructura	36.000.000



1.- Construcción de Jardineras



2.- Habilitación Cocina



3.- Habilitación Pasillo Casino



4.- Sistema De Luces De Emergencia



5.- Habilitación Patio 3